ТЕРРИТОРИАЛЬНЫЙ ОРГАН
ФЕДЕРАЛЬНОЙ СЛУЖБЫ
ГОСУДАРСТВЕННОЙ СТАТИСТИКИ
ПО ТВЕРСКОЙ ОБЛАСТИ

СОЦИАЛЬНО-ЭКОНОМИЧЕСКОЕ ПОЛОЖЕНИЕ

в январе 2024 года

11.03.2024 Ежемесячные данные оперативной статистики

СОДЕРЖАНИЕ

Индексы основных социально-экономических показателей	3
Промышленное производство	5
Сельское хозяйство	6
Строительство	8
Торговля	10
Цены	11
Финансы	12
Среднемесячная начисленная заработная плата	13
Демографическая ситуация	14

ИНДЕКСЫ ОСНОВНЫХ СОЦИАЛЬНО-ЭКОНОМИЧЕСКИХ ПОКАЗАТЕЛЕЙ

ТВЕРЬСТАТ

январь 2024 г. в % к январю 2023 г.

Промышленное производство	+4,3 ↑
Объем работ, выполненных по виду деятельности «Строительство»	-9,5 ↓
Ввод в действие жилых домов	+26,1 ↑
Оборот розничной торговли	+12,6 ↑
Оборот общественного питания	-4,6 ↓
Объем платных услуг населению	+0,8 ↑
Потребительские цены	+6,4 ↑

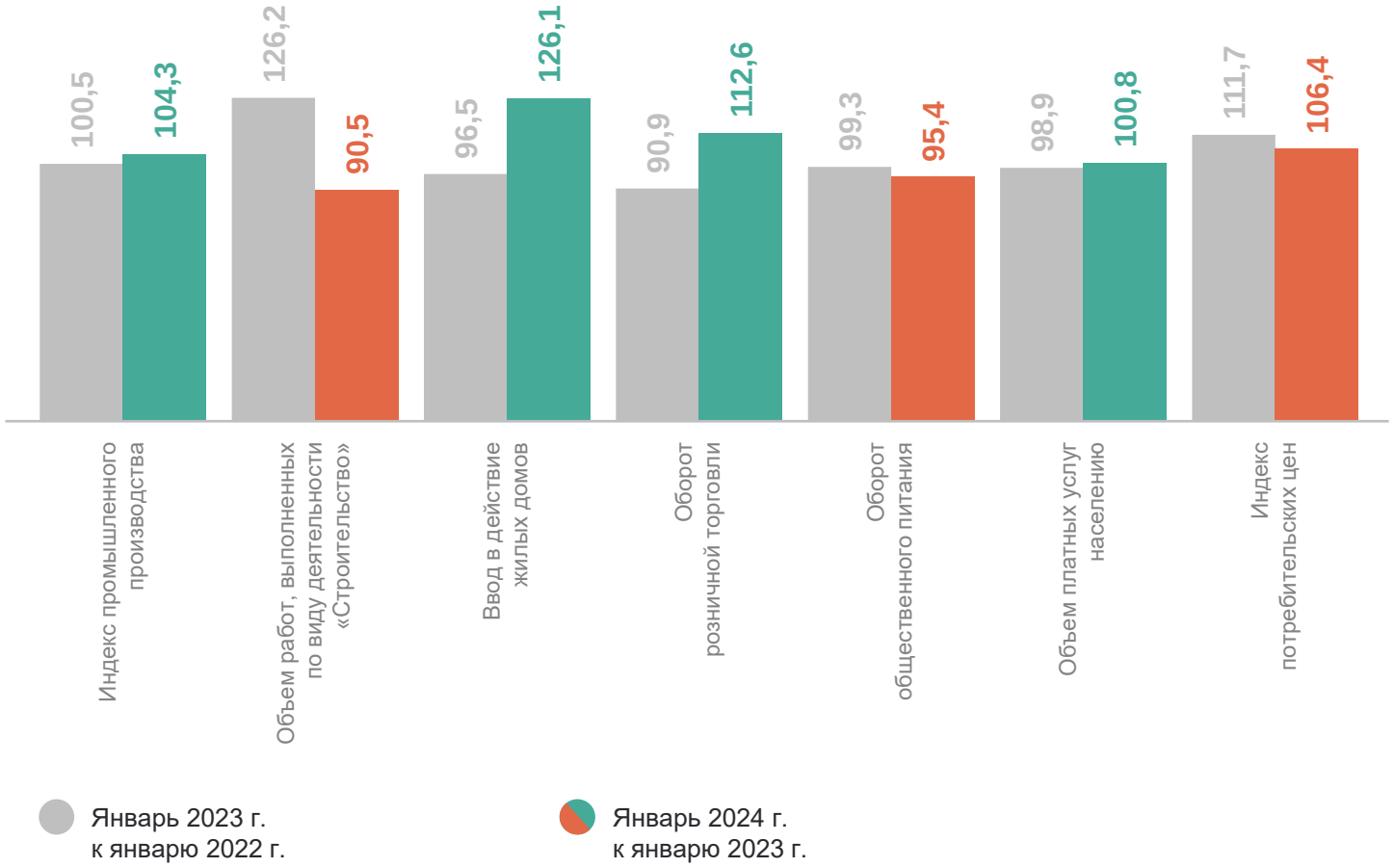

ИНДЕКСЫ ОСНОВНЫХ СОЦИАЛЬНО-ЭКОНОМИЧЕСКИХ ПОКАЗАТЕЛЕЙ

2023 г. в % к 2022 г.

ТВЕРЬСТАТ

Среднесписочная численность работающих	-1,3 ↓
Среднемесячная номинальная заработная плата	+16,6 ↑
Среднемесячная реальная заработная плата	+11,1 ↑

ОБЪЕМ ОТГРУЖЕННОЙ ПРОДУКЦИИ (РАБОТ И УСЛУГ) ПО ВИДАМ ЭКОНОМИЧЕСКОЙ ДЕЯТЕЛЬНОСТИ

январь 2023 г., млн рублей

ТВЕРЬСТАТ

Промышленное производство	**45 756**
Добыча полезных ископаемых	**168**
Обрабатывающие производства	**33 112**
Обеспечение электрической энергией, газом и паром; кондиционирование воздуха	**11 601**
Водоснабжение; водоотведение, организация сбора и утилизации отходов, деятельность по ликвидации загрязнений	**876**

Структура объема отгруженной продукции (работ, услуг) промышленного производства

ПОГОЛОВЬЕ СКОТА И ПТИЦЫ
в хозяйствах всех категорий

ТВЕРЬСТАТ

Крупный рогатый скот, голов

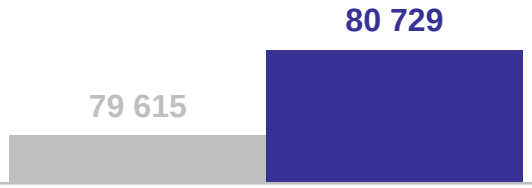

Рост на 1,4%
по сравнению **с соответствующей датой 2023 г.**

Свиньи, голов

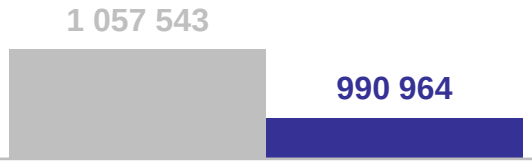

Снижение на 6,3%
по сравнению **с соответствующей датой 2023 г.**

Овцы и козы, голов

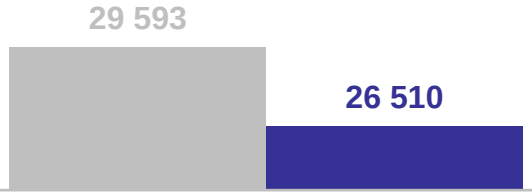

Снижение на 10,4%
по сравнению **с соответствующей датой 2023 г.**

Птица, тыс. голов

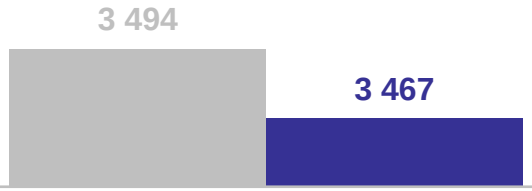

Снижение на 0,8%
по сравнению **с соответствующей датой 2023 г.**

На конец января 2023 г. На конец января 2024 г.

ПРОИЗВОДСТВО ПРОДУКЦИИ ЖИВОТНОВОДСТВА

в хозяйствах всех категорий

ТВЕРЬСТАТ

Произведено скота и птицы на убой (в живом весе), тонн

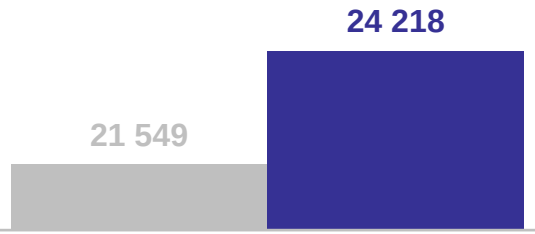

Рост на 12,4%
по сравнению **с январем 2023 г.**

Валовой надой молока (всех видов), тонн

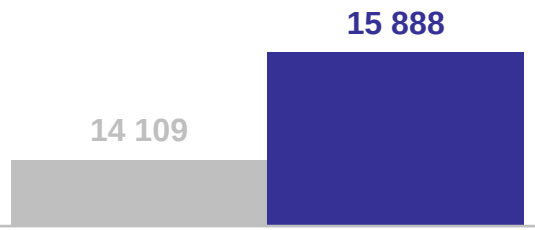

Рост на 12,6%
по сравнению **с январем 2023 г.**

Получено яиц (всех видов), тыс. штук

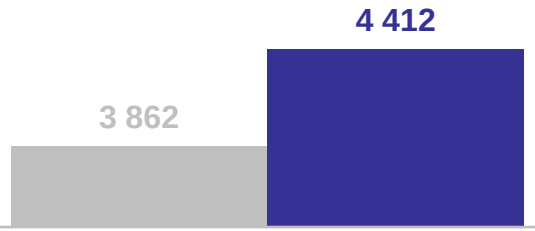

Рост на 14,2%
по сравнению **с январем 2023 г.**

Январь 2023 г. Январь 2024 г.

ДИНАМИКА ОБЪЕМА РАБОТ ПО ВИДУ ДЕЯТЕЛЬНОСТИ «СТРОИТЕЛЬСТВО»

ТВЕРЬСТАТ

январь 2024 г.

1 370,5 млн рублей

к январю 2023 г.
в сопоставимых ценах

-9,5 %

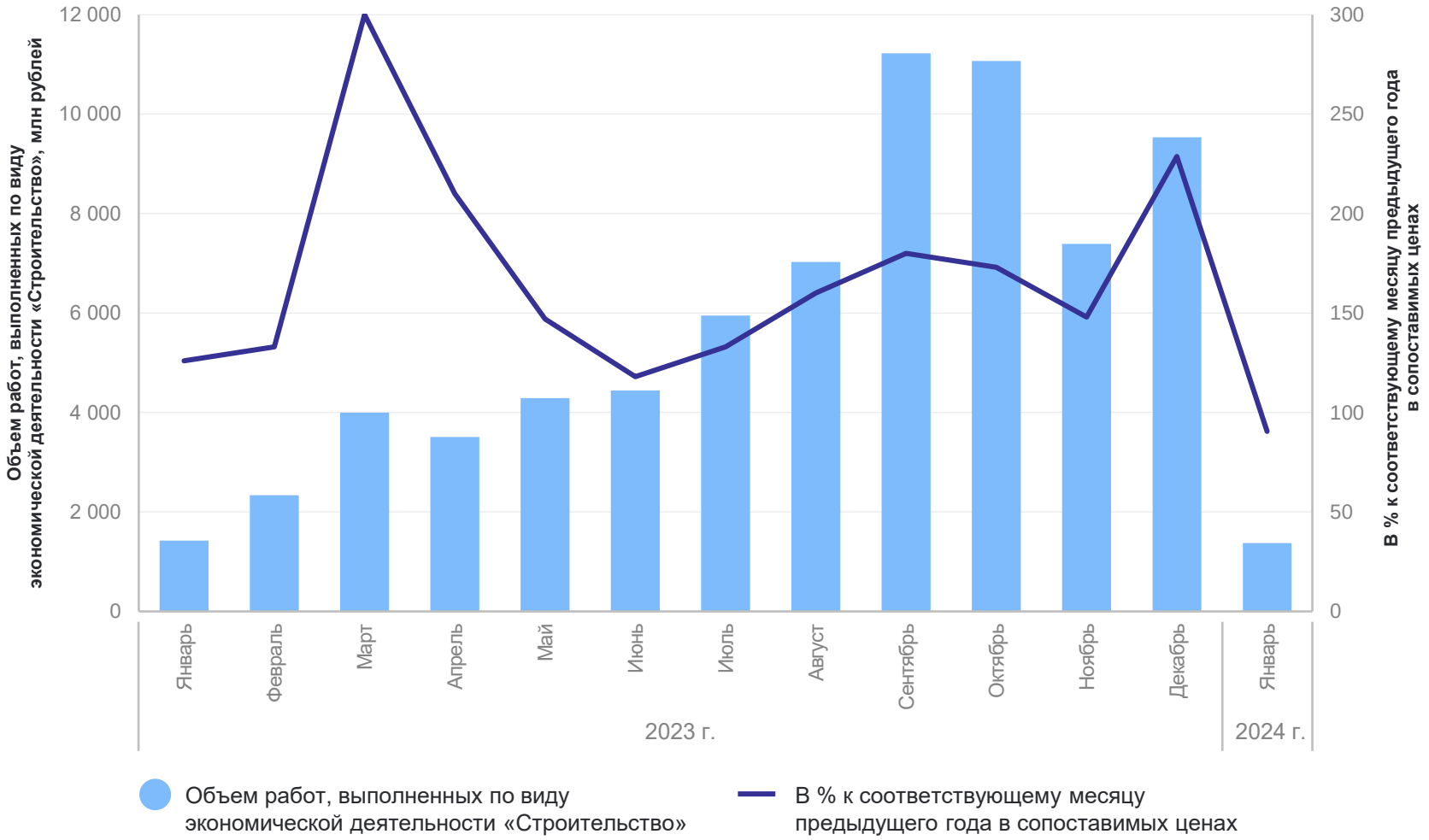

СТРОИТЕЛЬСТВО ЖИЛЫХ ДОМОВ

ТВЕРЬСТАТ

январь 2024 г.

Объем жилищного строительства

86,8 **тыс. кв. м общей площади**

в том числе построено населением

78,7 **тыс. кв. м общей площади**

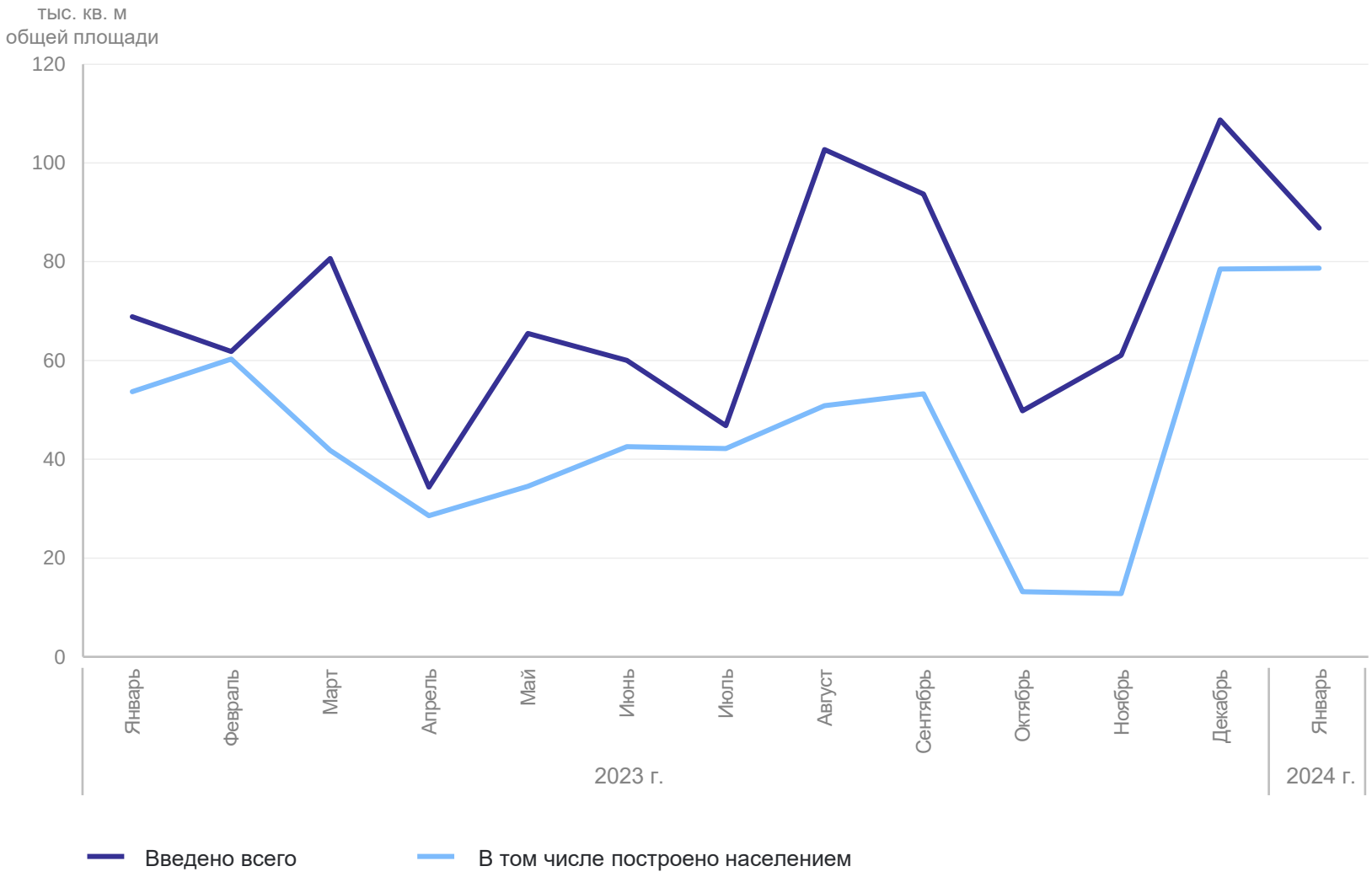

ОБОРОТ РОЗНИЧНОЙ ТОРГОВЛИ

в % к соответствующему периоду предыдущего года в сопоставимой оценке

ТВЕРЬСТАТ

Оборот розничной торговли

январь 2024 г.

29,3 **млрд рублей**

к уровню января 2023 г.
в сопоставимой оценке

+12,6 %

Оборот розничной торговли пищевыми продуктами, включая напитки, и табачными изделиями

январь 2024 г.

15,8 **млрд рублей**

к уровню января 2023 г.
в сопоставимой оценке

+4,2 %

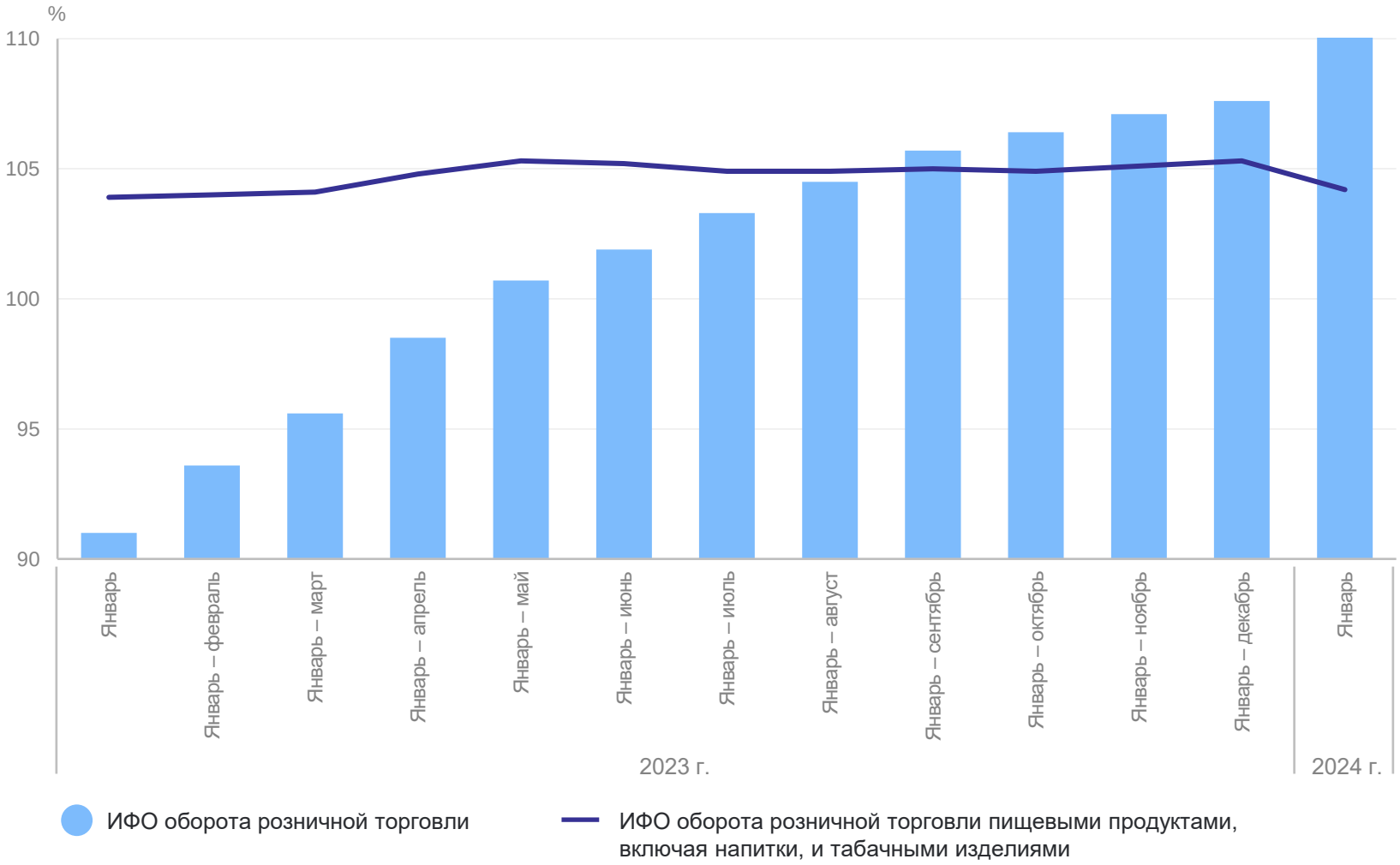

ИНДЕКСЫ ПОТРЕБИТЕЛЬСКИХ ЦЕН

%

ТВЕРЬСТАТ

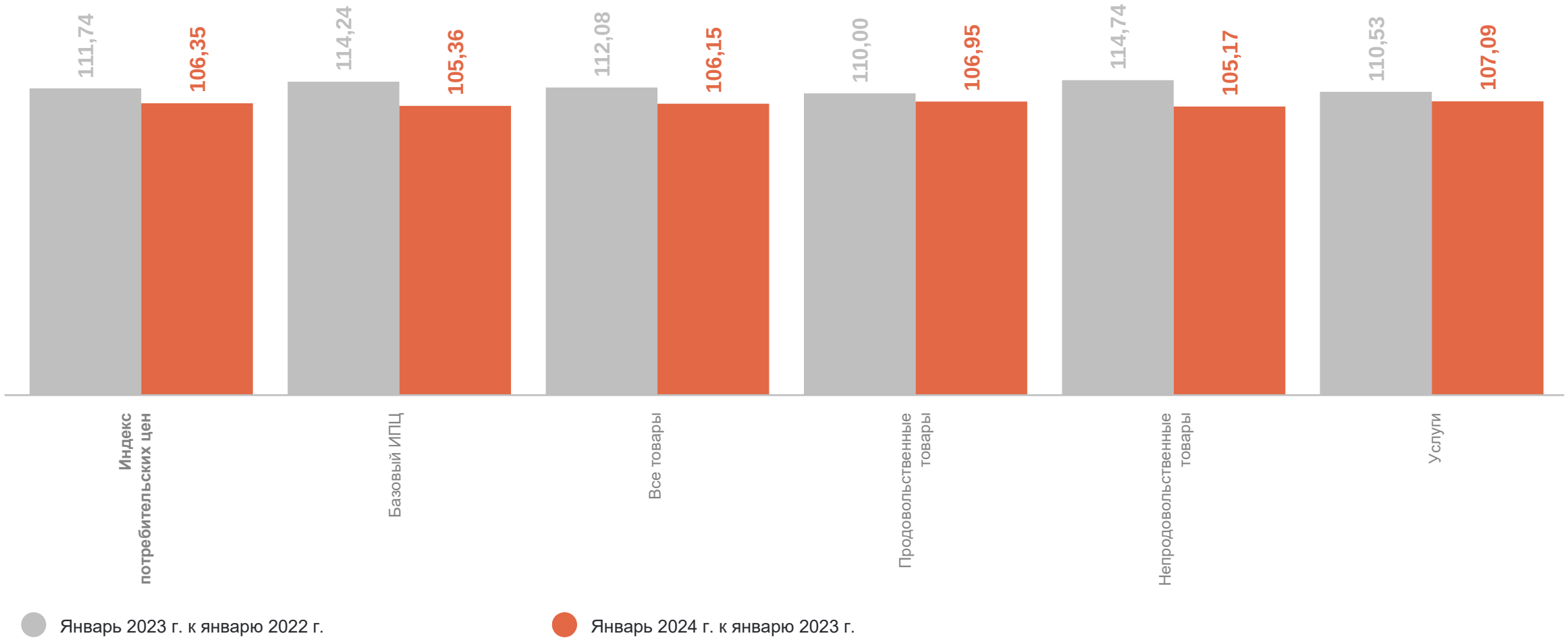

САЛЬДИРОВАННЫЙ ФИНАНСОВЫЙ РЕЗУЛЬТАТ

2023 г., млн рублей

ТВЕРЬСТАТ

Всего по области

48 665,4

Промышленное производство	32 648,6
Торговля оптовая и розничная; ремонт автотранспортных средств и мотоциклов	9 401,5
Транспортировка и хранение	-40,4
Деятельность профессиональная, научная и техническая	-348,9

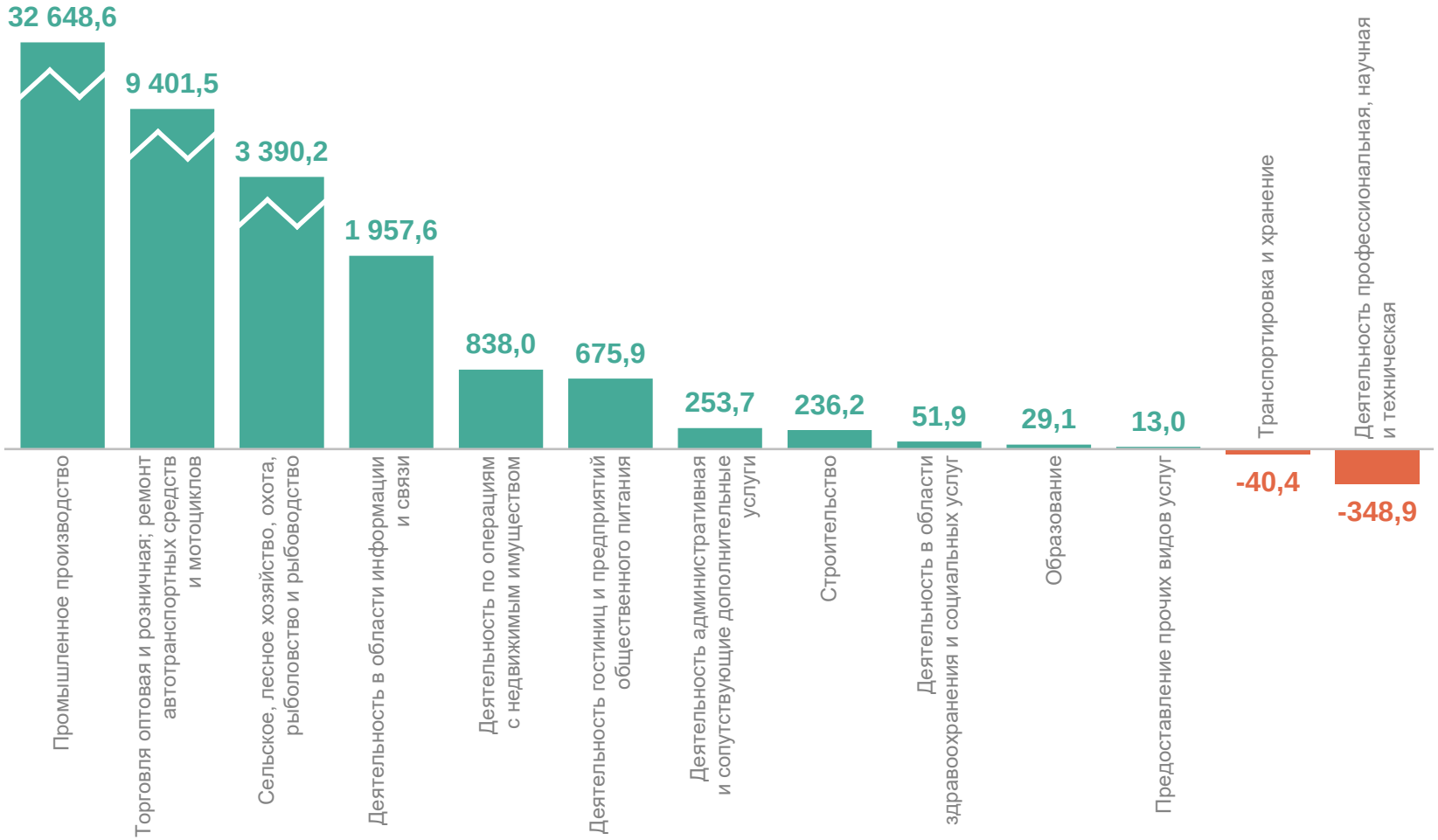

СРЕДНЕМЕСЯЧНАЯ ЗАРАБОТНАЯ ПЛАТА

декабрь 2023 г., рублей

ТВЕРЬСТАТ

Всего по области **72 395**

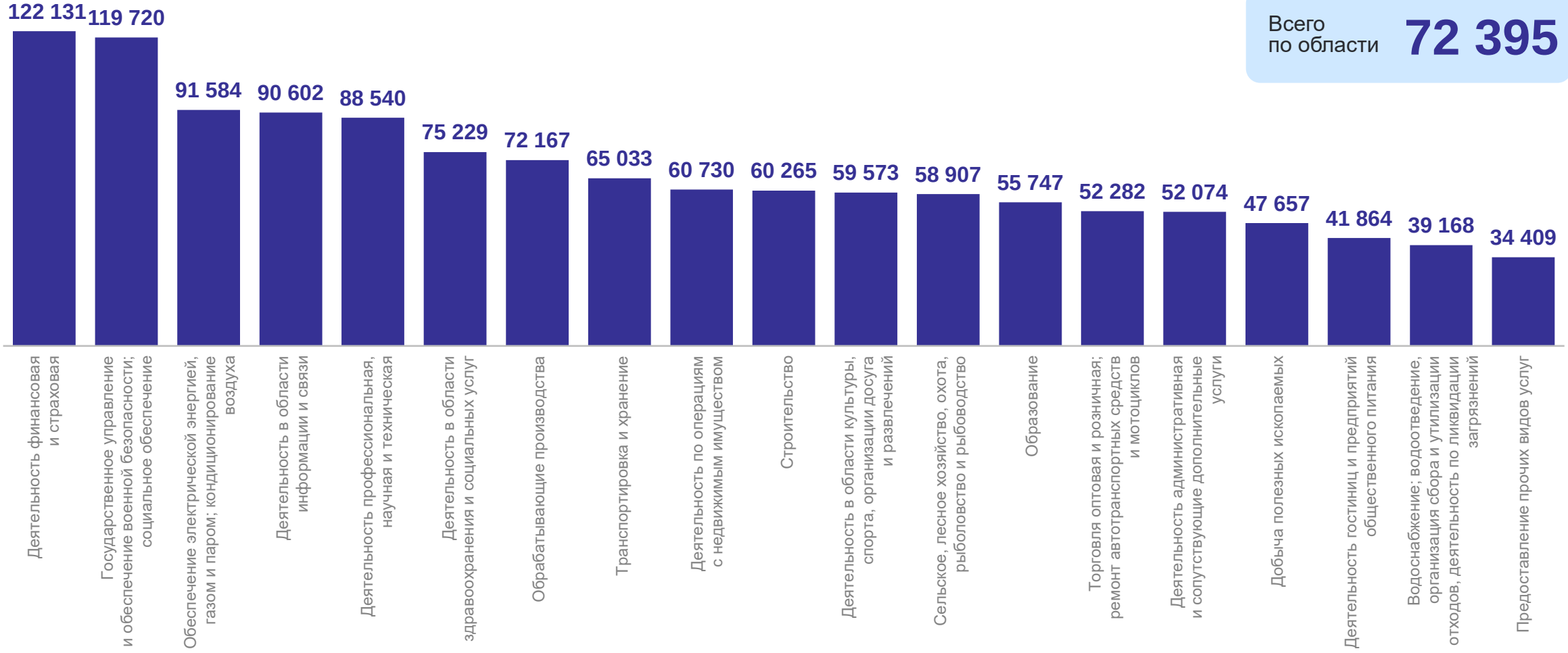

ЕСТЕСТВЕННОЕ ДВИЖЕНИЕ НАСЕЛЕНИЯ

человек

ТВЕРЬСТАТ

2023 г.

Число родившихся

8 436 человек

Число умерших

19 539 человек

Естественная убыль

-11 103 человек
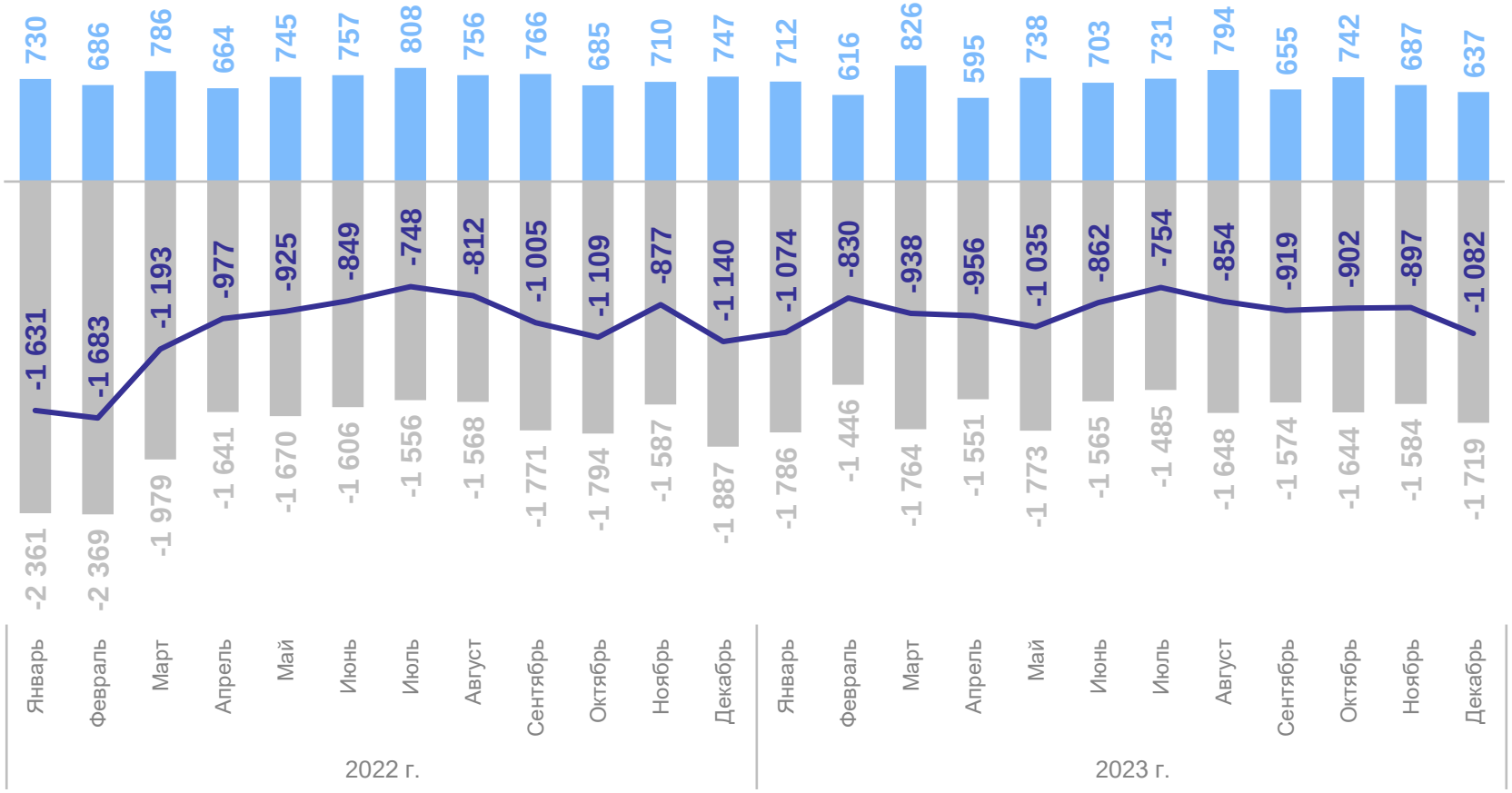
-9,2 на 1 000 человек населения